

MUNDIAL - SITUAÇÃO EPIDEMIOLÓGICA DA COVID-19 - Março 2022

04/03/2022

Geral

MUNDO

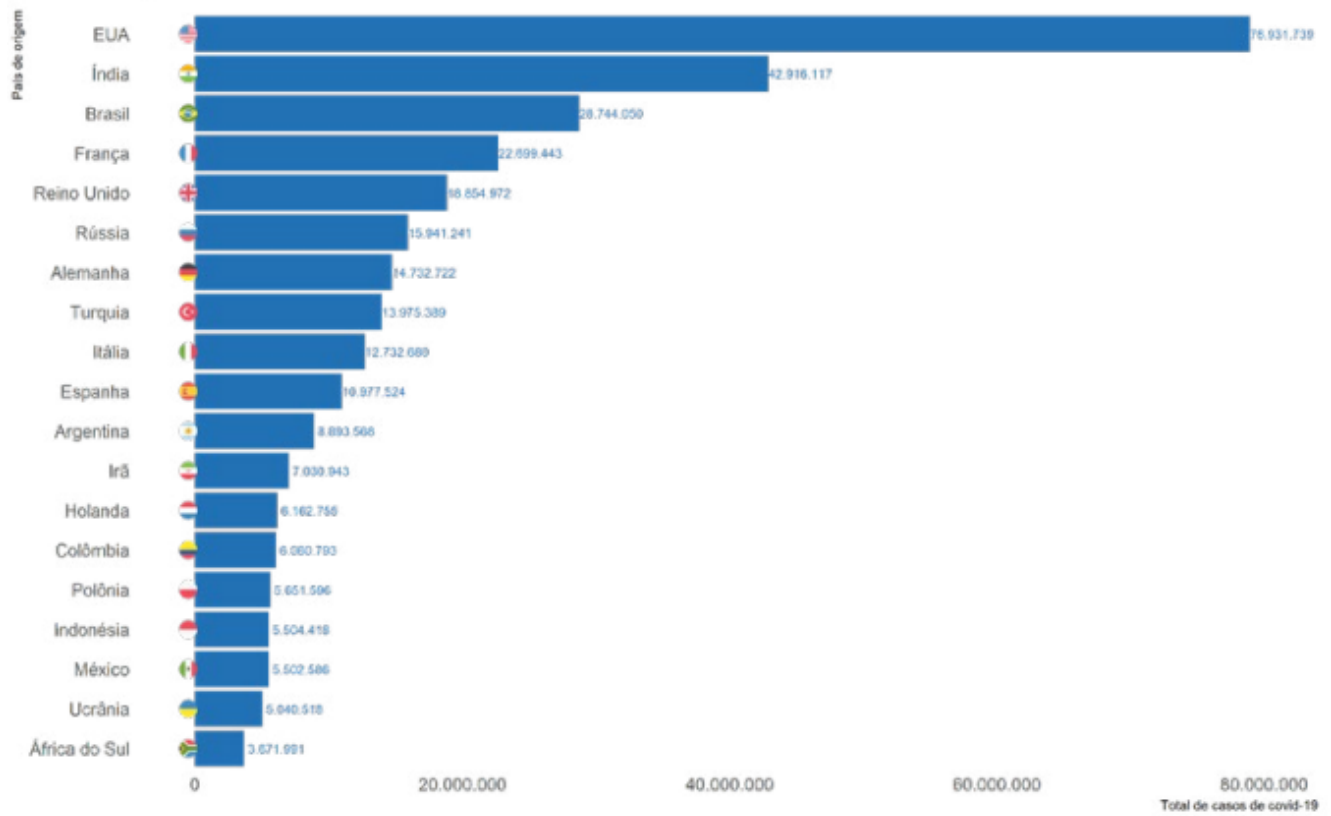
Até o final da semana epidemiológica (SE) 8 de 2022, no dia 26 de fevereiro de 2022, foram confirmados 434.247.399 casos de covid-19 no mundo. Os Estados Unidos foram o país com o maior número de casos acumulados (78.931.739), seguido pela Índia (42.916.117), Brasil (28.744.050), França (22.699.443) e Reino Unido (18.854.972) (Figura 1A). Em relação aos óbitos, foram confirmados 5.944.313 no mundo até o dia 26 de fevereiro de 2022. Os Estados Unidos foram o país com maior número acumulado de óbitos (948.215), seguido do Brasil (648.913), Índia (513.724), Rússia (343.178) e México (318.014) (Figura 1B).

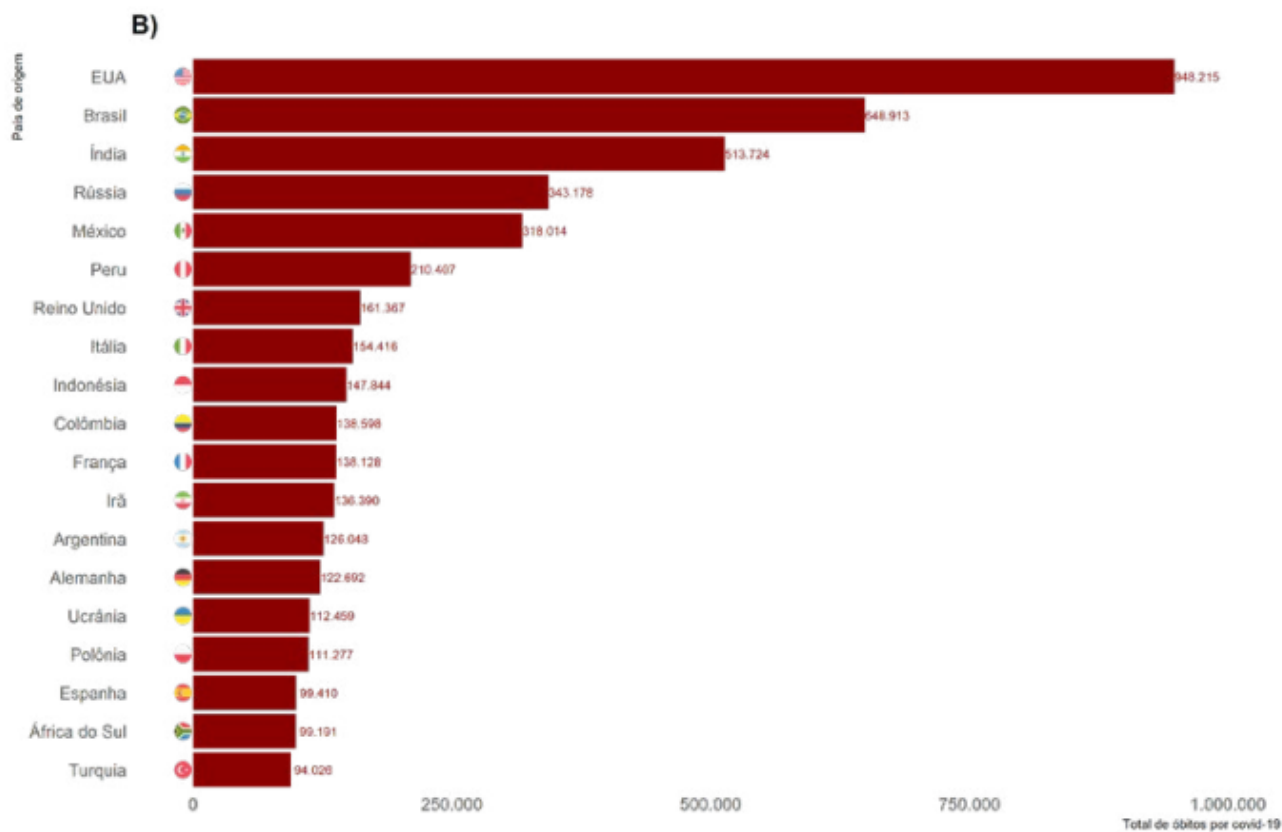
O coeficiente de incidência bruto no mundo ao final da SE 8 foi de 55.142,8 casos para cada 1 milhão de habitantes. Entre os países com população acima de 1 milhão de habitantes, a maior incidência foi identificada na Eslovênia (428.648,3 casos/1 milhão hab.), seguida pela Geórgia (401.573,7/1 milhão hab.), Israel (389.110,3/1 milhão hab.), Holanda (358.861,1/1 milhão hab.), França (336.677,1/1 milhão hab.), Lituânia (333.440,9/1 milhão hab.), República Tcheca (332.761,4/1 milhão hab.), Portugal (319.760,7/1 milhão hab.) e Suíça (317.276,1/1 milhão hab.) (Figura 2A).

Em relação ao coeficiente de mortalidade (óbitos por 1 milhão de hab.), o mundo apresentou até o dia 26 de fevereiro de 2022 uma taxa de 754,8 óbitos/1 milhão de habitantes. Entre os países com população acima de 1 milhão de habitantes, o Peru apresentou o maior coeficiente (6.307,3/1 milhão hab.), seguido pela Bulgária (5.141,3/1 milhão hab.), Bósnia e Herzegovina (4.722,3/1 milhão hab.), Hungria (4.541,3/1 milhão hab.), Macedônia (4.318,5/1 milhão hab.), Croácia (3.677,9/1 milhão hab.), República Tcheca (3.595,3/1 milhão hab.) e Brasil (3.064,4/1 milhão hab.) (Figura 2B).

FIGURA 1. Distribuição do total de casos (A) e óbitos (B) de covid-19 entre os 20 países com maior número de casos

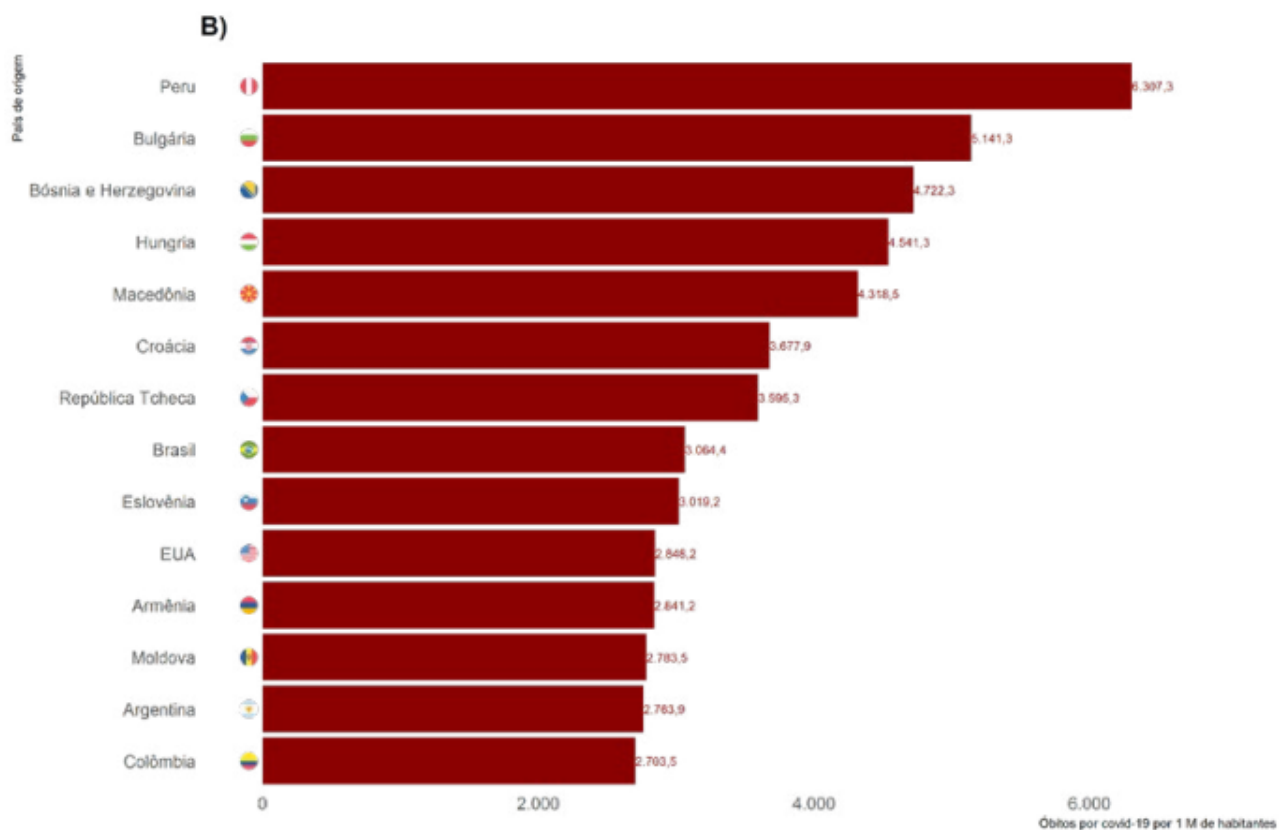
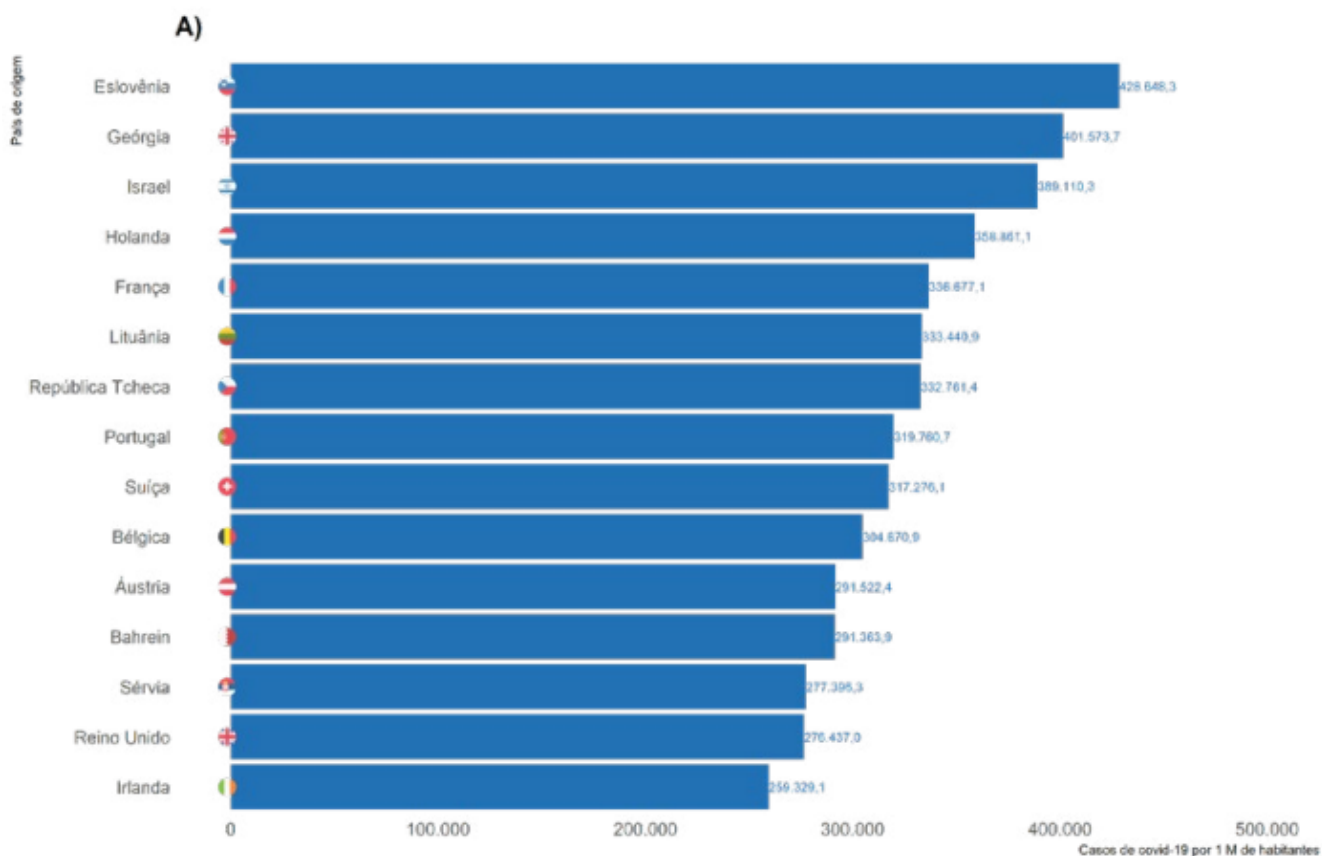
A)





Fonte: *Our World in Data* - <https://ourworldindata.org/coronavirus> - atualizado em 26/2/2022.

FIGURA 2. Distribuição dos coeficientes de incidência (A) e mortalidade (B) (por 1 milhão de habitantes) de covid-19 entre os 20 países com populações acima de 1 milhão de habitantes



Fonte: *Our World in Data* - <https://ourworldindata.org/coronavirus> - atualizado em 26/2/2022.

Em relação às análises acerca do número de pessoas infectadas por covid-19 no mundo e que se recuperaram, foi realizado um cálculo estimado desse valor considerando o número absoluto de casos, subtraído pelos óbitos absolutos e em acompanhamento, sendo este último, o valor de casos notificados nos últimos 14 dias, para cada país.

Até o final da SE 8, estima-se que 77,8% (337.853.125/434.247.399) das pessoas infectadas por covid-19 no mundo se recuperaram. Os Estados Unidos foram o país com o maior número de recuperados (75.986.327 ou 22,5%), seguido pela Índia (41.847.230 ou 12,4%), Brasil (26.082.511 ou 7,7%), França (20.841.327 ou 6,2%) e Rússia (12.572.313 ou 3,7%).

A Alemanha atingiu o maior número de casos na SE 8, alcançando um total de 1.127.277 casos novos, seguida da Coreia do Sul, com 1.032.004 casos novos, e da Rússia, com 961.878 casos novos. O Brasil ocupa o quarto lugar no número de casos novos na última semana, apresentando 576.463 casos, e a Turquia apresentou 541.259 casos novos nesta mesma semana epidemiológica. Em relação aos óbitos, na SE 8 de 2022, os Estados Unidos registraram o maior número de óbitos novos em todo o mundo, alcançando 12.490 óbitos. A Rússia foi o segundo país com maior número de óbitos novos, alcançando 5.318 óbitos. O Brasil apresentou um total de 5.033 óbitos novos, enquanto o México registrou 2.489 óbitos novos e a Turquia, 1.838.

Fonte: Ministério da Saúde