

COVID-19 associado a SARS-CoV-2 - Mundial

12/10/2020

Alertas

SITUAÇÃO EPIDEMIOLÓGICA DA COVID-19

Mundo

Até o final da Semana Epidemiológica (SE) 41 de 2020, no dia 10 de outubro, foram confirmados 36.954.326 casos de covid-19 no mundo. Os Estados Unidos foram o país com o maior número de casos acumulados (7.664.676), seguido pela Índia (6.979.423), Brasil (5.082.637), Rússia (1.272.238) e Colômbia (894.300), (Figura 1A). Em relação aos óbitos, foram confirmados 1.068.964 no

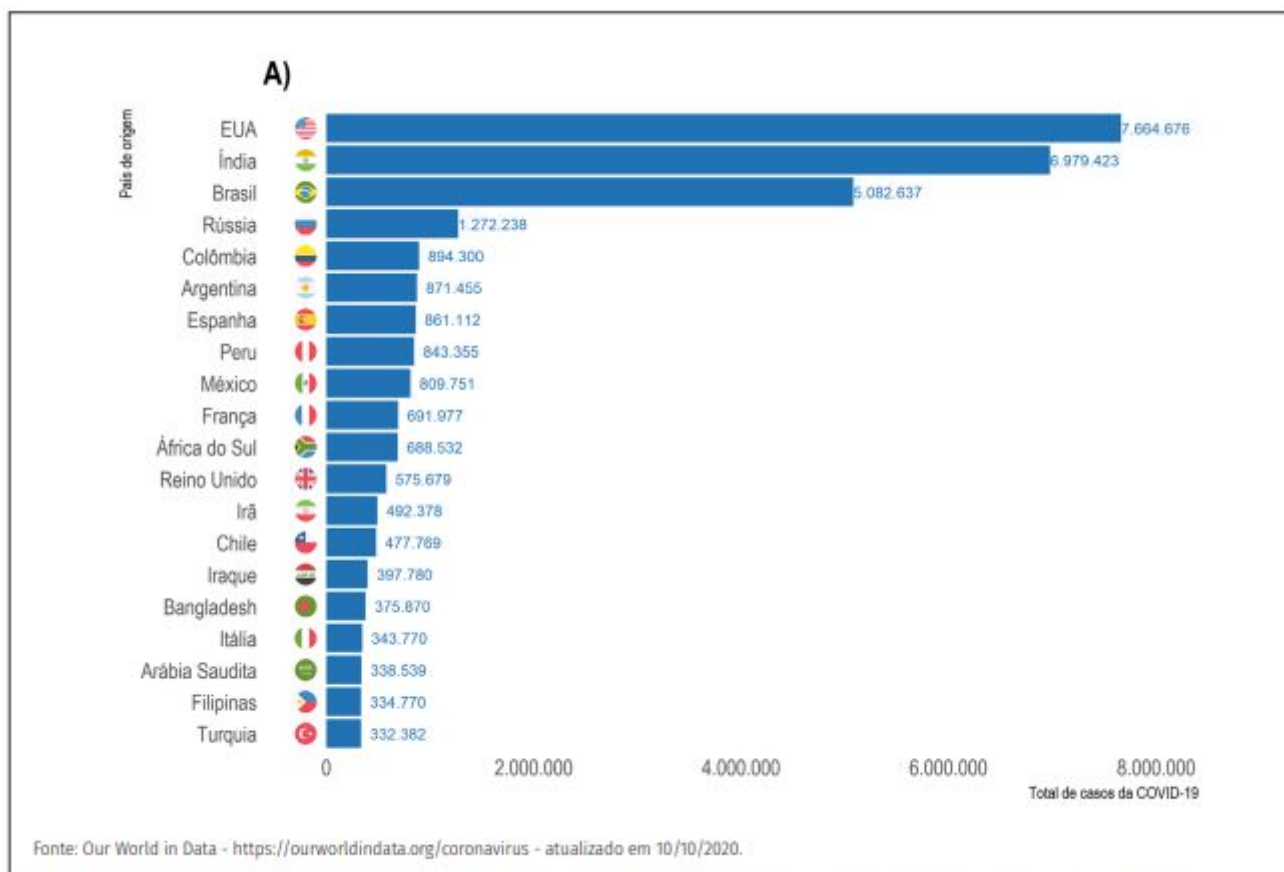
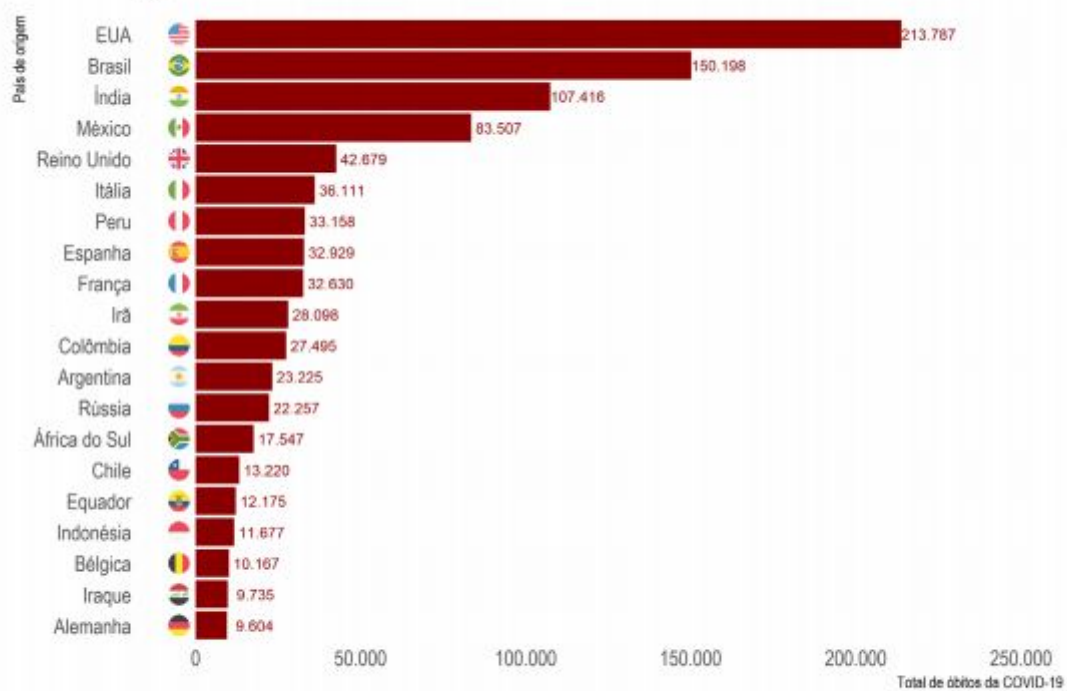
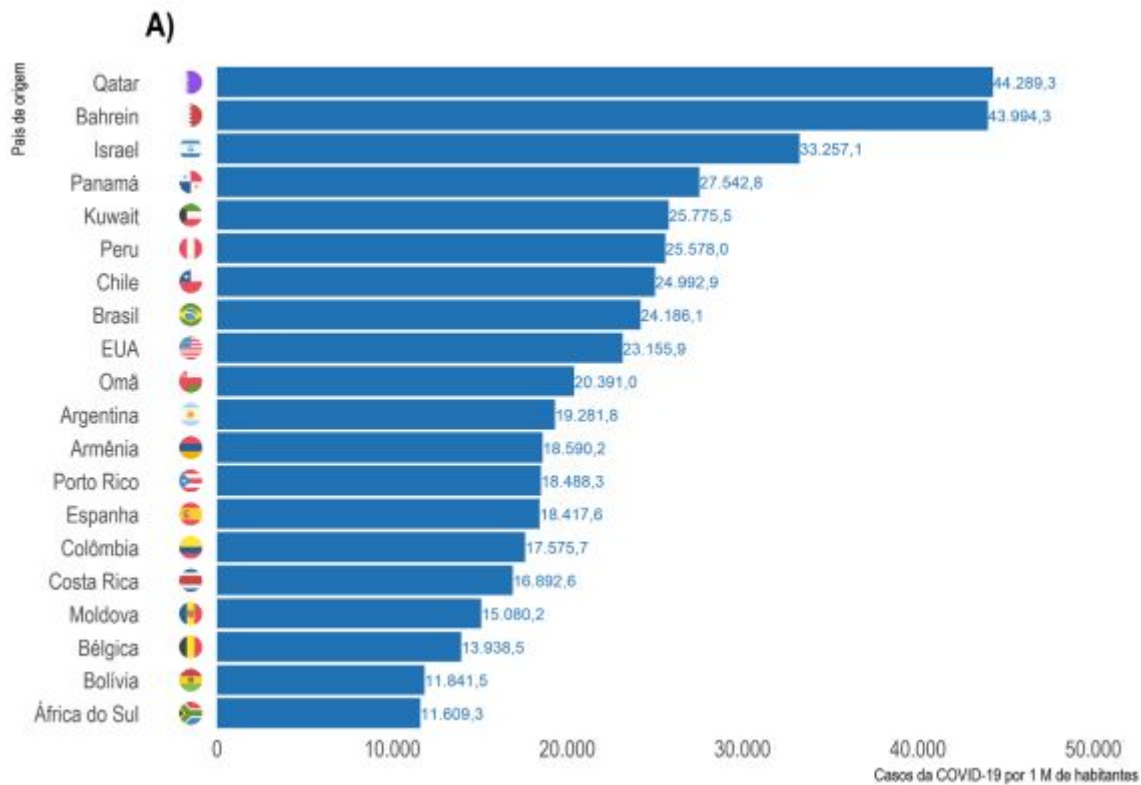


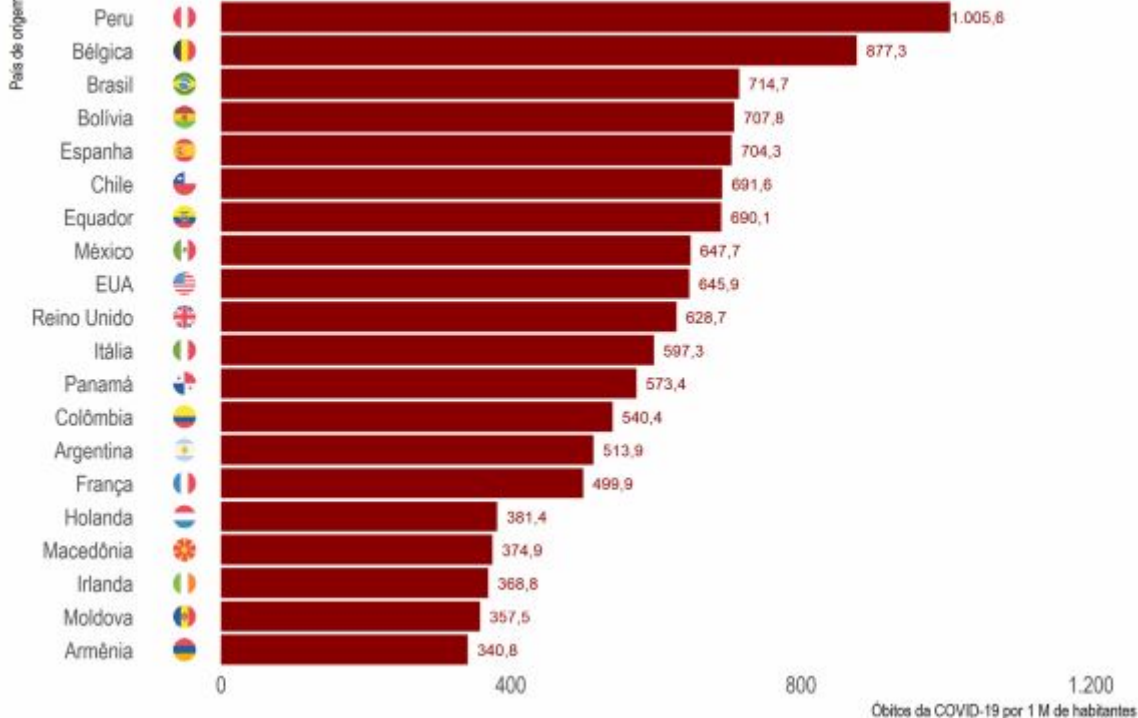
FIGURA 1 Distribuição do total de casos (A) e óbitos (B) de covid-19 entre os 20 países com maior número de casos em 2020



Fonte: Our World in Data - <https://ourworldindata.org/coronavirus> - atualizado em 10/10/2020.

FIGURA 1 Distribuição do total de casos (A) e óbitos (B) de covid-19 entre os 20 países com maior número de casos em 2020

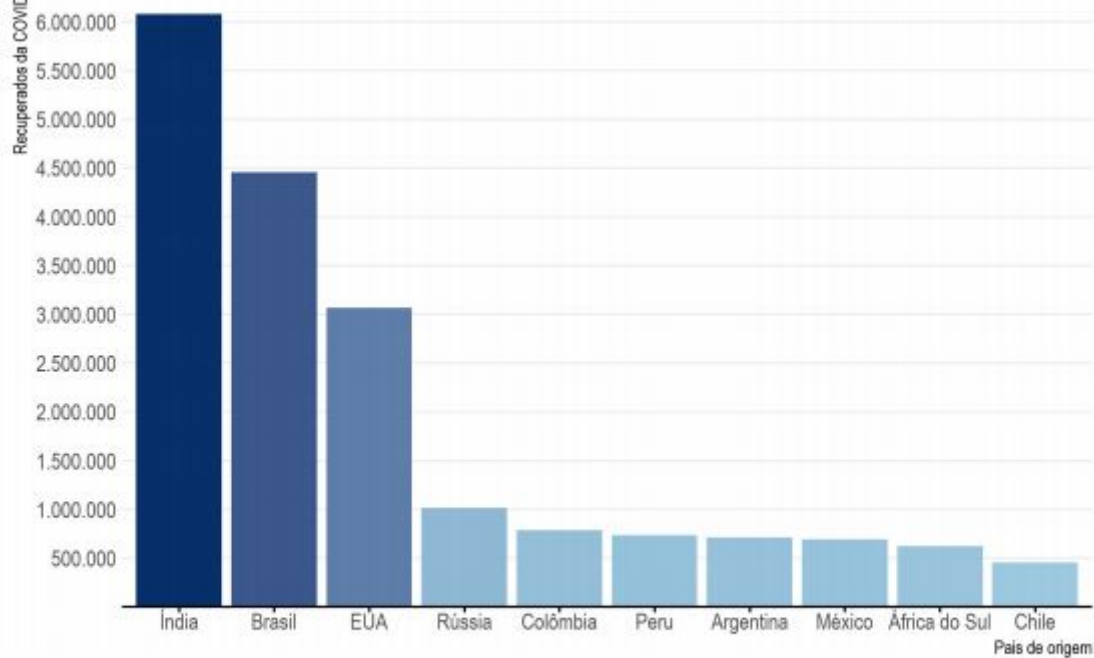




Fonte: Our World in Data - <https://ourworldindata.org/coronavirus> - atualizado em 10/10/2020.

FIGURA 2 Distribuição dos coeficientes de incidência (A) e mortalidade (B) (por 1 milhão de habitantes) de covid-19 entre os 20 países com populações acima de 1 milhão de habitantes

Até o final da SE 41, 69,8% (25.804.400/36.954.326) das pessoas infectadas por covid-19 no mundo se recuperaram. A Índia foi o país com o maior número de recuperados (6.077.976 ou 23,5% do total mundial), seguido do Brasil (4.453.722 ou 17,3%) e Estados Unidos (3.062.983 ou 11,8%), (Figura 3).

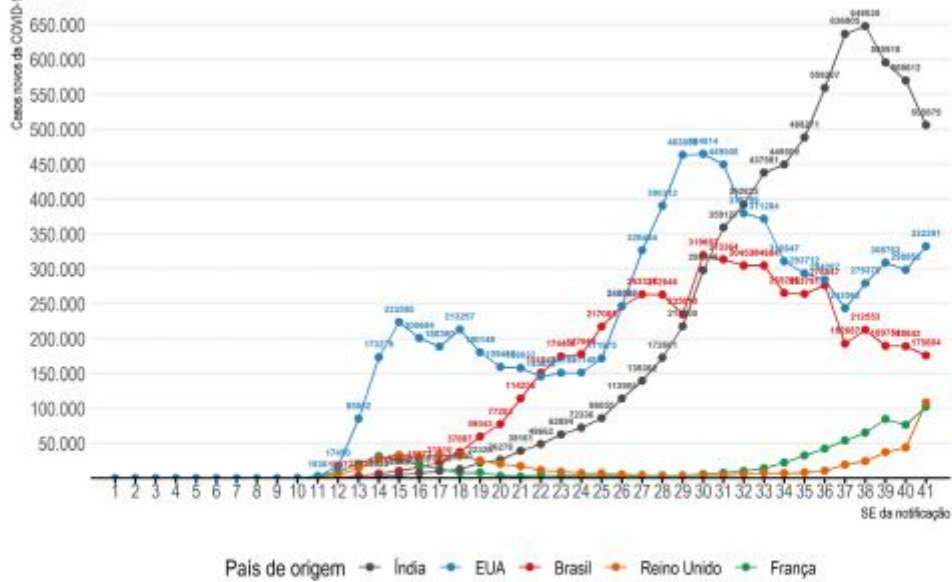


Fonte: Johns Hopkins University Coronavirus Resource Center - <https://coronavirus.jhu.edu/map.html> - atualizado em 10/10/2020

FIGURA 3 Distribuição dos casos recuperados de covid-19 entre os países com o maior número de recuperados em 2020

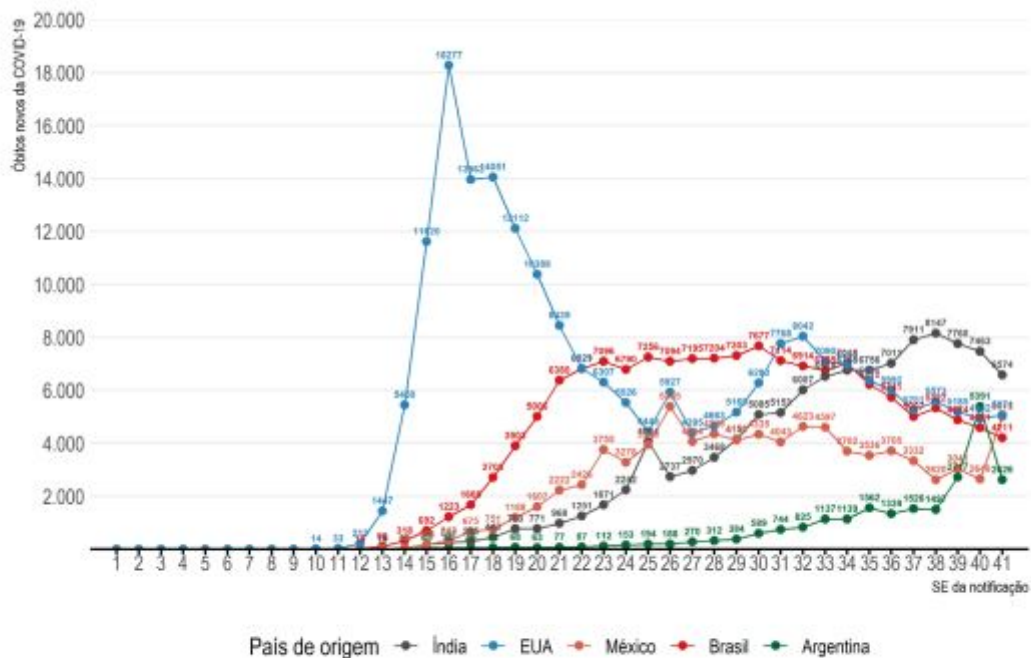
As Figuras 4 e 5 mostram a evolução do número de casos novos registrados por covid-19 por SE nos cinco países mais afetados pela doença. É importante considerar que cada país está em uma fase diferente da pandemia. A Índia, que desde a SE 32 estava em ascensão, a partir da semana 39 demonstra uma queda em sua curva de novos casos, entretanto ainda detém o maior número de casos novos no mundo, encerrando a semana 41 com 505.879 novos registros, seguida pelos Estados Unidos (332.391), que desde a semana 30 mostra queda em números de casos.

O Brasil apresentou o terceiro maior número de casos novos (175.808), mantendo sua tendência à redução/estabilização nos seus registros desde a SE 30. A curva epidêmica do Reino Unido e da França indica uma ascendência em seus novos casos. Em relação aos óbitos, na SE 41, a Índia registrou o maior número de óbitos novos (6.574), porém sua curva demonstra possibilidade de redução em seu registros, o segundo maior registro de novos óbitos ocorreu nos Estados Unidos (5.071), seguido pelo México (5.015) com um aumento expressivo. O Brasil vem seguindo o padrão discreto de diminuição de novos óbitos, já a Argentina sofreu uma diminuição notável em seus registros.



Fonte: Our World in Data - <https://ourworldindata.org/coronavirus> - atualizado em 10/10/2020

FIGURA 4 Evolução do número de novos casos confirmados de covid-19 por semana epidemiológica, segundo países com maior número de casos



Fonte: Our World in Data - <https://ourworldindata.org/coronavirus> - atualizado em 10/10/2020.

FIGURA 5 Evolução do número de novos óbitos confirmados de covid-19 por semana epidemiológica, segundo países com maior número de óbitos

